

2.2 Sarbide-eskaeren bilketa

Eskaerak bildu eta mantentzeko (kontsulta, aldaketa eta ezabaketa) prozedurak honako urratsak ditu:

Ikasgunean sartu aurretik erregistroa egin beharra dago.

2.2.1 Erabiltzailearen konexioa

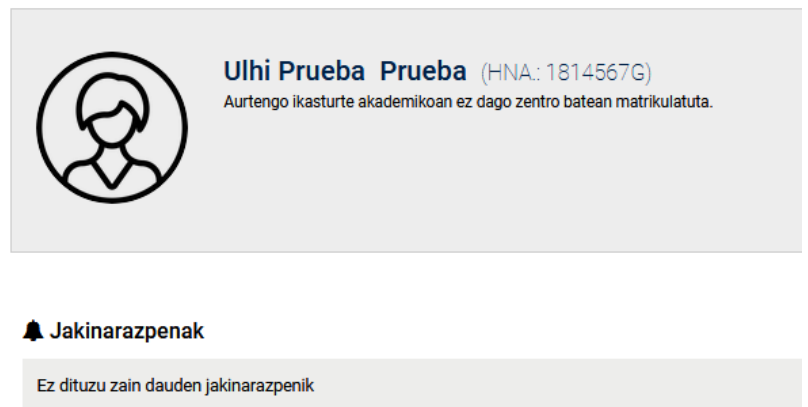
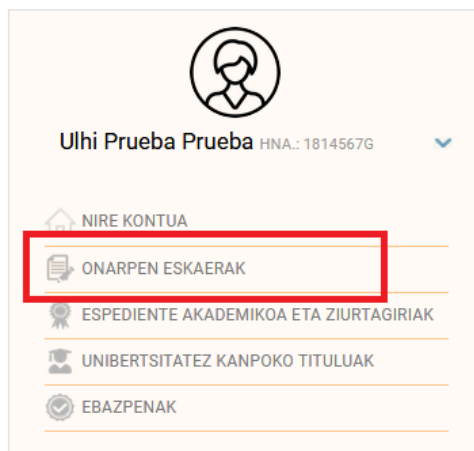
<https://ikasgunea.euskadi.eus>

Erregistratutako posta elektronikoaren kontua eta pasahitza sartu eta *“Sarrera Sinadura”* sakatu.



Onarpen- eskaerari alta emateko, Ikasgunea atarian **Onarpen-eskaerak** eremuan sartu.

[Nire Kontua](#)



Lanbide heziketako lanbide heziketa zikloetarako **onarpen eskaera bat egiteko, LH Osoa** botoia sakatu

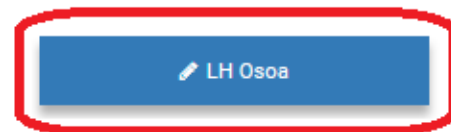

[Mi Inicio](#) > [Onarpen eskaerak](#)

Prueba3 Prueba3 Prueba3 HNA.: 12181151

- NIRE KONTUA
- ONARPEN ESKAERAK
- HUTSEGITEAK
- ESPEDIENTE AKADEMIKOA ETA ZIURTAGIRIAK
- TITULOAK
- RESOLUCIONES

Eskaeren zerrenda

Eskaera berri bat egiteko, egin klik dagokion aukeran:

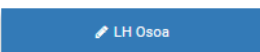


Aldez aurretik eskabideren bat egin baduzu, goialdean eskabideen zerrenda agertuko zaizu.

Eskaeren zerrenda

XXXXXXXXXXXXX-(e)k egindako onarpen eskaeren erlazioa:

ESKAERA DATA	IZENA	MAILA	IKASTETXEA	EGOERA
11/05/2019	Abizenak eta izena	LH OSOA	CPES Nazaret Lanbide Heziketa BHIP	Bidaltzeke



2.2.1 Eskaeraren datuak bete

Pertsona bakoitzak Lanbide heziketako onarpen-eskaera bakar bat egin dezake.

Eskaera bakoitzean nahi adina aukera eskatu ahal izango da, lehentasun-ordenaren arabera zenbakituta. Eskari bakoitzean, eskatzen den ikastetxea, zikloaren izena, hizkuntza eredua (A, D, Hirueleduna) eta txanda (goizez, arratsaldez) zehaztu beharko da.

A Eredua gaztelera - B Eredua mixtoa - D Eredua euskera

Eskari desberdinak direla ulertuko da, aurreko elementuetako guztiak eta bakoitza bat ez datozenean.


Gogoratzten da, 10 aukera baino gutxiago eskatzen badira, plaza bat lortzeko aukerak era adierazgarrian txikiagotzen direla.

“Eskaintza berria. LH Osoa” esteka sakatzean, ondorengo pantaila aurkezten da:

Eskaera

Eskaera datuak
Kurtsoa: 2020-21 Maila: LANBIDE HEZIKETA OSOA

Ikaslearen datuak

* Dokumentu mota: NAN
* Dokumentuaren zenbakia: Atzerritar nortasun txartela: * Jaioteguna: 

Hezkuntzaren nortasun agiria:

* Irakurri eta onartu dut [Legezko informazioa](#)

Sartu beharreko datuak ondorengoak dira:

1. **Dokumentu mota, dokumentu zenbakia eta jaioteguna:**

NANa eta NAN zenbakia (8 zenbaki eta letra; tarterik gabe): derrigorrezkoa da ikasleak 16 urte edo gehiago baldin baditu.

edo

AIT eta AIT zenbakia (letra, 7 digitu eta letra; tarterik gabe): derrigorrezkoa da ikasleak 16 urte edo gehiago baldin baditu.

edo

HNA (Hezkuntza Nortasun Agiria; N zenbaki eta letra; tarterik gabe): EHAEn matrikulatuta badago, zenbaki hau matrikulatuta egon den ikastetxeak emango dio. EHAEn matrikulatuta ez badago, lehen aukerako ikastetxeari eskatu beharko zaito.

2. **Jaioteguna**



Identifikazio mota bezala HNA erabiltzen bada, "dokumentu mota" eremuan **Ez dauka** hautatu beharko da.

Identifikazio bezala NAN edo AIT aukeratzen bada, "Balioztatu" sakatzean, sartutako dokumentuaren zenbakia zuzena den eta jaioteguna PZNan (Poliziarren Zuzendaritza Nagusia) identifikazio dokumentuak erregistratuta duen jaiotegunarekin bat datorren balioetsi egingo da.

Identifikazio bezala HNA hautatzen bada, sartutako dokumentu zenbakia zuzena den eta jaioteguna Hezkuntzaren datu basean erregistratuta dagoen jaiotegunarekin bat datorrela balioetsi egingo da.

Baliozkotzea gainditzen bada, eskaeraren mantentze pantaila agertuko da. Bertan, hiritarrak eskaeraren gainerako datuak bete ahal izango ditu. Aurreko baliozkotzea gainditzen ez bada, mezu bat agertuko da hori adieraziz eta ezin izango da aurrera jarraitu.

Eskaeraren eredia ondorengoa da:

Eskaerak datu-multzoa blokeetan taldekatuta dauka era honetan:

- 1. Datu Orokorrak:** 2020-21 ikasturtea eta aurreko pausoa aukeratutako eskaerari dagokion maila eta modalitatea ikusiko dira.

Eskaera datuak

Kurtsoa: 2020-21

Maila: LANBIDE HEZIKETA OSOA

2. Ikaslearen datuak:

Ikaslearen datuak

* Dokumentu mota: <input type="text" value="Ez dauka"/>	Dokumentuaren zenbakia: <input type="text"/>	Atzeritar nortasun txartela: <input type="text"/>	* Jaioteguna: <input type="text"/>
Hezkuntzaren nortasun agiria: <input type="text"/>			
<input type="button" value="Egiaztatu"/>			
* Izena: <input type="text"/>	* Lehenengo abizena: <input type="text"/>	Bigarren abizena: <input type="text"/>	* Sexua: <input checked="" type="radio"/> Gizona <input type="radio"/> Emakumea
* Sakelako telefonoa: <input type="text"/>	* Telefonoa: <input type="text"/>	* Posta elektronikoa: <input type="text"/>	
* Nazionalitatea: <input type="text" value="espainiarra"/>	* Jaiotze-herria: <input type="text"/>	* Helbidea: <input type="text"/>	
Errendimendu handiko kirol-programak: <input checked="" type="radio"/> Ez <input type="radio"/> Bai		Minusbalioetasuna: <input checked="" type="radio"/> Ez <input type="radio"/> Bai	

- 1) Dokumentu mota, dokumentu zenbakia eta jaioteguna:** eskaeran sartzean sartu diren datuak izango dira. Eta ezin daitezke aldatu.
- Ikaslearen **izena, lehenengo abizena eta bigarren abizena.**
- Sexua:** derrigorrez ikaslearen sexua adierazi.
- Sakelako telefonoa eta telefono finkoa:** ikaslearena edo bere aita, ama edo lege-tutorearena, ikaslearen kokapena errazteko helburuarekin. **Bietako bat derrigorrez bete behar da.**
- Posta elektronikoa:** ikaslearen edo aita, ama edo lege-tutorearen posta elektronikoaren helbidea derrigorrez bete behar da.



- 6) **Herrialdea, probintzia eta jaiotze-herria:** ikaslearen herrialdea, probintzia eta jaiotze-herria derrigorrez bete beharko dira.
- 7) **NEE adierazlea:** eskatzaileak ikasleak hezkuntza arreta berezia behar duela uste badu, aukera hau markatuz adierazi beharko du, ikastetxeak eta ordezkariak geroago hau berau egiaztatzen duten kontuan hartu gabe.
- 8) **Ikasleak errendimendu handiko programaren batean parte hartzen du:** Bai/Ez
- 9) **Ikasleak minusbaliotasunen bat du:** Bai/Ez

3. Ikaslearen familia-bizilekua (ohikoa): ikaslearen ohiko bizilekuaren helbidea jartzea derrigorrezkoa da.

Ikaslearen familiaren bizilekua (erroldagiria bidez kreditatua)

* Herrialdea: España	* L.Historikoa/Probintzia:	* Udalerria:
* Herria:	* Kalea:	
* Ataria:	* Posta-kodea:	Eskailera: Solairua: Hitza:

- 1) **Herrialdea:** zerrendatik aukeratu derrigorrez.
- 2) **Probintzia eta Udalerria:** Espainiar estatuarentzat derrigorrez zerrendatik hautatu edo atzerritar helbideentzat (Frantzia) eskuz sartu.
- 3) **Herria, Kalea eta Ataria:** Euskadiko helbideentzat zerrendatik aukeratu edo Euskaditik kanpoko helbideentzat eskuz sartu.
- 4) **Posta-kodea:** Euskadiko helbideentzat automatikoki bistaratuko da (aurreko datuetatik abiatuta). Euskaditik kanpoko helbideentzat eskuz sartu.
- 5) **Eskailera, solairua, letra:** aukerakoa. Eremu horiek betetzea gomendatzen da etorkizunean posta bitartez eman daitezkeen komunikazio-prozesuak errazteko asmoz.

4. Aita, ama edo lege-tutorearen datuak: atal honetan ikaslearen lege-tutorearen datuak bildu beharko dira. **Datu hauek eskatzailea adingabea izatekotan bete beharko dira.**

Lege-tutorea pertsona fisikoa edo erakundea den arabera, bete beharreko datuak desberdinak izango dira.

* **Lege tutorea pertsona fisiko bat da:**

Aita, ama edo lege-tutorearen datuak

Ahaidetasuna: Aita	Lege-tutorea: <input type="radio"/> Ez <input checked="" type="radio"/> Bai		
Dokumentu mota: Ez dauka	Dokumentuaren zenbakia:	Atzerritar nortasun txartela:	Jaioteguna:
Hezkuntzaren nortasun agiria:	<input type="button" value="Egiaztatu"/>		



- 1) **Ahaidetasuna:** zerrendatik ikaslearen tutorearen ahaidetasun-mota hautatu beharko da.
- 2) **Tutorea:** Bai markatuta agertuko da.
- 3) **(NAN/AIZ) Mota, Dokumentu zenbakia eta jaioteguna, edo HNA eta jaioteguna.**

Derrigorrez bete beharko da:

- i. NANA eta zenbakia (8 zenbaki eta letra; tarterik gabe) edo Egoitza Baimena dagokion identifikazioarekin edo HNA.
- ii. Jaioteguna.

Datu hauek bete ondoren, “balioztatu” botoia sakatu eta gainerako datuak betetzen jarraitu.

Aita, ama edo lege-tutorearen datuak

Ahaidetasuna: <input type="text" value="Aita"/>	Lege-tutorea: <input type="radio"/> Ez <input checked="" type="radio"/> Bai		
Dokumentu mota: <input type="text" value="NAN"/>	Dokumentuaren zenbakia: <input type="text" value="14602897J"/>	Atzerritar nortasun txartela: <input type="text"/>	Jaioteguna: <input type="text" value="1965/09/06"/>
Hezkuntzaren nortasun agiria: <input type="text"/>	<input type="button" value="Egiaztatu"/>		
Izena: <input type="text"/>	Lehenengo abizena: <input type="text"/>	Bigarren abizena: <input type="text"/>	Sexua: <input type="radio"/> Gizona <input type="radio"/> Emakumea
Nazionalitatea: <input type="text"/>			
Sakelako telefonoa: <input type="text"/>	Telefonoa: <input type="text"/>	Posta elektronikoa: <input type="text"/>	

- 4) **Izen-abizenak**, nazionalitate espainiarra duten tutoreentzat derrigorrez bete, atzerritarrentzat bigarren abizenik ez izatekotan zuriz utzi.
- 5) **Sexua:** derrigorrez adierazi.
- 6) **Nazionalitatea** derrigorrez bete,
- 7) **Sakelako telefonoa eta telefono finkoa**, bietako bat **derrigorrez bete behar da**.
- 8) **Posta elektronikoa:** derrigorrez bete

*** Lege tutorea pertsona juridiko bat da:**

Aita, ama edo lege-tutorearen datuak

Ahaidetasuna: <input type="text" value="Erakundea"/>	Lege-tutorea: <input type="radio"/> Ez <input checked="" type="radio"/> Bai		
IFK: <input type="text"/>			
Izena edo izen soziala: <input type="text"/>	Harremanetarako pertsona: <input type="text"/>		
Sakelako telefonoa: <input type="text"/>	Telefonoa: <input type="text"/>	Posta elektronikoa: <input type="text"/>	

- 1) **Ahaidetasuna:** zerrendatik ikaslearen tutorearen ahaidetasun-mota hautatu.



- 2) **Tutorea:** adingabeko ikasleentzat derrigorrez lege-tutorea adierazi behar da, kasu honetan Bai adierazi.
- 3) **I.F.K.** derrigorrez jarri beharko da. 8 zenbaki eta letra, tarterik gabe.
- 4) **Izena edo erakundearen sozietate izena.**
- 5) **Harremanetarako pertsona:** derrigorrez adierazi.
- 6) **Sakelako telefonoa eta telefono finkoa,** bietako bat **derrigorrez bete behar da.**
- 7) **Posta elektronikoa:** derrigorrez bete behar da.

Behin datuak bete ondoren, lege-informazioa irakurri eta onartzen dela adierazi beharko da eskaeraren hurrengo orrialdera igaro ahal izateko.

* Irakurri eta onartu dut [Legezko informazioa](#)

Itxi

Hurrengoa

“Hurrengoa” sakatzean, ondorengo pantailara bideratzen gaitu eta bertan, eskatutako aukerak, baremazorako datuak eta egiaztagiria sartuko ditugu.

Eskaera datuak

Kurtsoa: **2020-21** Maila: **LH OSOA** Egoera: **Bidaltzeke**

Ikaslearen Datuak: **Abizena1 Abizena2, Izena**

Eskatutako Ikasketak Baremazioa / Dokumentazioa

Lurraldea	Udalerrria	Ikastetxea	Zikloa	Txanda	Kurtsoa	Eredua	Eleaniztazi	Egoera

Tartekatu | Aldatu | Ezabatu | **Berria**

5. **Eskatutako ikasketak lehentasun-ordenaren arabera**

“Kurtsoak” erlaitzean eskatutako ikasketak lehentasun arabera sartu. **Aukera bat gehitzeko**, berria botoia sakatzean lerro huts bat agertuko da.

Eskaera datuak

Kurtsoa: **2020-21** Maila: **LH OSOA** Egoera: **Bidaltzeke**

Ikaslearen Datuak: **Abizena1 Abizena2, Izena**

Eskatutako Ikasketak Baremazioa / Dokumentazioa

Lurraldea	Udalerrria	Ikastetxea	Zikloa	Txanda	Kurtsoa	Eredua	Eleaniztazi	Egoera
1								

Tartekatu | Aldatu | Ezabatu | **Berria**

Aukera bakoitzeko ondorengoa adieraztea beharrezkoa izango da:

- 1) **LH/probintzia:** Lanbide Heziketako zikloa egingo den ikastetxearen lurraldea adierazi.
- 2) **Udalerrria:** Lanbide Heziketako zikloa egingo den ikastetxearen udalerrria adierazi.



- 3) **Ikastetxea:** Lanbide Heziketako zikloa eskaintzen duen ikastetxea. Ikastetxearen izena idazten hastean, menu zabalgarrian, sartutako testuarekin bat datozen ikastetxe guztiak agertuko dira. Ikastetxe bat hautatzean, lurraldea eta udalerrria automatikoki beteko dira.

Udalerrria	Ikastetxea	Zikloa	Txanda	Kurtsoa	Eredua
Zarautz	CPES Escuela De Hostelería Aiala BHIP (Zarautz)	Sukaldaritza Eta Gastronomía - EMLH	Goizez	1.ELH	A
Zarautz	CPES Oteitza Lizeo Politeknikoa BHIP (Zarautz)	Automatizazioa Eta Robotika Industrialá - GMLH	Goizez	1.GLH	D
Eibar	CIFP Armeria Eskola LHII (Eibar)	Automatizazioa Eta Robotika Industrialá - GMLH	Goizez	1.GLH	A

bilbao					
--------	--	--	--	--	--

- CPES Mikeldi BHIP (Bilbao)
- CPES Harrobia BHIP (Bilbao)
- CPES Sta. María De Artagan BHIP (Bilbao)
- CPEIPS Salesianos Deusto-M. Aux.-San. J. Bosco HLBHIP (Bilbao)
- CPEIPS Ángeles Custodios HLBHIP (Bilbao)
- CPES Ceinmark BHIP (Bilbao)
- CPES San Luis BHIP (Bilbao)
- CPES Hermanos Larrinaga S.L. BHIP (Bilbao)
- CPES Bagabiltza BHIP (Bilbao)
- CPES Cruz Roja BHIP (Bilbao)

- 4) **Heziketa zikloa eta txanda.** Zerrenda hauek aurreko pausoen hautatutako ikastetxeak eskaintzen dituen heziketa zikloekin eta txandekin beteko dira.
- 5) **Eredua:** eskatutako zikloa zein hizkuntza eredutan ikasi nahi den. Ikastetxeak, aukeratutako zikoarentzat eskaintzen dituen ereduak erakutsiko dira.
- A Eredua gaztelera - B Eredua mixtoa - D Eredua euskera
- 6) **Hizkuntza:** Ingelesez/frantsesez moduluak eskaintzen dituzten ziklo horientzat, ikasleak hizkuntza horretan modulu horiek ikasi nahi dituen hautatu egingo du.

Eskaeraren lehen aukerako ikastetxea eskaera entregatzen den ikastetxearekin bat etorriko da beti.

Nahi beste aukera sartu daiteke.

Behin aukera bat sartuta, aukera berri bat **gehitzeko Berria botoia** sakatu.

Lurraldea	Udalerrria	Ikastetxea	Zikloa	Txanda	Kurtsoa	Eredua	Hizkuntza	Egoera
1	Gipuzkoa	Eibar	CIFP Armeria Eskola LHII (Eibar)	Automatizazioa Eta Robotika Industrialá - GMLH	Goizez	1.GLH	A	

Tartekatatu | Aldatu | Ezabatu | **Berria**

Eskaeran lerro bat ezabatzeko, ezabatu nahi den aukera hautatu eta Ezabatu esteka sakatu.



Lurraldea	Udalerrria	Ikastetxea	Zikloa	Txanda	Kurtsoa	Eredu	Hizkuntza	Egoera
1	Gipuzkoa	Eibar	CIFP Armeria Eskola LHII (Eibar)	Automatizazioa Eta Robotika Industrialia - GMLH	Goizez	1.GLH	A	
2	Gipuzkoa	Elgoibar	CIFP Maq.-Herramienta LHII (Elgoibar)	Fabrikazio Mekanikoko Diseinua - GMLH	Goizez	1.GLH	D	
3	Gipuzkoa	Eibar	CIFP Armeria Eskola LHII (Eibar)	Fabrikazio Mekanikoko Diseinua - GMLH	Goizez	1.GLH	B	
4	Gipuzkoa	Zarautz	CPES Escuela De Hostelería Aiala BHIP (Zarautz)	Sukaldaritza Eta Gastronomía - EMLH	Goizez	1.ELH	A	

Tartekatu | Aldatu | **Ezabatu** | Berria

Guardar Itzuli Ikaslearen Datuak Inprimatu

Eskaeraren lehentasun ordena aldatzeko, ordenaz aldatu nahi dugun aukera hautatu eta

Lurraldea	Udalerrria	Ikastetxea	Zikloa	Txanda	Kurtsoa	Eredu	Hizkuntza	Egoera
1	Gipuzkoa	Eibar	CIFP Armeria Eskola LHII (Eibar)	Automatizazioa Eta Robotika Industrialia - GMLH	Goizez	1.GLH	A	
2	Gipuzkoa	Elgoibar	CIFP Maq.-Herramienta LHII (Elgoibar)	Fabrikazio Mekanikoko Diseinua - GMLH	Goizez	1.GLH	D	
3	Gipuzkoa	Eibar	CIFP Armeria Eskola LHII (Eibar)	Fabrikazio Mekanikoko Diseinua - GMLH	Goizez	1.GLH	B	
4	Gipuzkoa	Zarautz	CPES Escuela De Hostelería Aiala BHIP (Zarautz)	Sukaldaritza Eta Gastronomía - EMLH	Goizez	1.ELH	A	

Tartekatu | Aldatu | Ezabatu | Berria

▲ gezia sakatu aukera gorantz mugitu nahi badugu edo ▼ gezia sakatu aukera posizio bat beherago jaitsi nahi badugu.

Aukera bat tartekatze, hori hautatu eta "tartekatu" esteka sakatu. Era honetan, hautatutako aukeraren gainean ilara bat gehituko dugu.

Guardar

Aukerak sartu ondoren Gorde botoia sakatu horiek gordetzeko. Eskatutako azkenengo aukera "aldaketa" eran badago, gordetzeko, aldez aurretik taularen beste ilara batean sakatzea edo ilaran kokatzea eta ENTER sakatzea beharrezkoa izango da.

1	Gipuzkoa	Eibar	CIFP Armeria Eskola LHII (Eibar)	Automatizazioa Eta Robotika Industrialia - GMLH	Goizez	1.GLH	A	
2	Gipuzkoa	Elgoibar	CIFP Maq.-Herramienta LHII (Elgoibar)	Fabrikazio Mekanikoko Diseinua - GMLH	Goizez	1.GLH	D	
3	Gipuzkoa	Eibar	CIFP Armeria Eskola LHII (Eibar)	Fabrikazio Mekanikoko Diseinua - GMLH	Goizez	1.GLH	B	
4	Gipuzkoa	Zarautz	CPES Escuela De Hostelería Aiala BHIP (Zarautz)	Sukaldaritza Eta Gastronomía - EMLH	Goizez	1.ELH	A	
5	Gipuzkoa	Eibar	CIFP Armeria Eskola LHII (Eibar)	Telekomunikazio- Eta Informatika-Sistemak - GMLH	Goizez	1.GLH	A	
6	Gipuzkoa	Eibar	CIFP Armeria Eskola LHII (Eibar)	Fabrikazio Mekanikoko Diseinua - GMLH	Goizez	1.GLH	B	

Tartekatu | Aldatu | Ezabatu | Berria

6. **Eskaeraren lerroen egoerak**

On line egindako eskaera aukera bat ondorengo egoeretatik igarotzen da:



Osatugabea: Datu pertsonalak besterik ez dira sartu, ez da/dira eskatutako aukera/k adierazi. Egoera honetan ezinezkoa da eskaera ikastetxera bidaltzea.

Bidaltzeko : datu pertsonalak eta gutxienez aukera bat bete egin da.

Bidalita: eskaera ikastetxera bidali da. Egoera honetan ezin dira datu pertsonalak aldatu. Horretarako, eskaera berreskuratzea beharrezkoa izango da eta berriro ikastetxera bidaltzea.

Aztertzen: eskaerak eskatzaileak erantsitako dokumentazioa dauka, baina ikastetxean oraindik ez dute dokumentazio hori balioetsi.

Dokumentazioa aurkezteko zain: ez da eskaeraren aukeran adierazi den mailarentzat aurkeztu beharreko dokumentazio guztia entregatu.

Notak ekartzeko zain: dokumentazioa erantsi egin da baina ez da barematzeko informazioa osatu.

Osatua: dokumentazio guztia aurkeztu da, ikastetxeak balioetsi egin du eta baremazioaren informazioa osatu egin da.

Eskaeraren aukeretako batek esleipen prozesuan parte hartu dezan, "osatua" egoeran egotea beharrezkoa izango da.

Eskaerak prozesuan parte har dezan, herritarrek eskaera ikastetxera "bidaltzea" beharrezkoa da, "Bidali" botoia sakatuta, [] baino lehen (internet bidezko eskaeren bilketaren epearen amaiera data) eta baita derrigorrezko dokumentazioa eranstea [] ere.

"Baremazioa / Dokumentazioa" erlaitzean

Dokumentua	Fitxategia	Salbuetsia	Balioztatu
NAN, AIZ, Pasaporte edo beste nortasun agiriaren fotokopia		<input type="checkbox"/>	
Minusbaliotasun ziurtagiria	Erantsi	<input type="checkbox"/>	
Errendimendu handiko kirolaria dela adierazten duen ziurtagiria	Erantsi	<input type="checkbox"/>	

Baremazio irizpidea	Balorea	Dokumentua	Fitxategia	Salbuetsia	Balioztatu
Baremazio irizpidea OROKORRAK					
Sarrera-proba mota	Grado med	(*) Erdi-mailako heziketa-zikloetarako sarrera-froga gainditu duelako ziurtagiria	Erantsi	<input type="checkbox"/>	
Sarrera-probaren nota EM					
EM LHko Titulazioa	LOE-Sukal				

Honako datuak aukeratzen dira:

7. **Korrespondentzia hizkuntza:** ikastetxearen mezuak zein hizkuntzatan jaso nahi diren hautatu



8. **Baremaziorako datuak**

A. **Erdi eta goi mailako keziketako zikloak:**

1. **Sarbide mota**, zerrendatik abiatuta, eskatutako maila bakoitzarentzat (erdi maila eta/edo goi maila) lanbide heziketako ziklora sartzeko modua hautatu.

Erdi maila:

- DBH
- Oinarrizko LH
- Zikloetara sarbide-proba (erdi maila edo goi maila)
- Beste titulazio batzuk (1147/2011 ED)
- HLPP
- Unibertsitaterako sarbidea > 25
- Beste bide batzuk (ikastaro espezifikoak)

Goi maila:

- Batxilergoa
- Erdi Mailako LH
- Goi mailarako sarbide-proba
- Beste titulu batzuk (1147/2011ED)
- Unibertsitaterako sarbidea > 25
- LHko goi mailako teknikaria
- Unibertsitate titulua
- Beste bide batzuk (BBB).

Sarbide mota bat baino gehiagotik sartzeko irizpideak bete arren, horietako batetik bakarrik sartu ahal izango da.

Sarbidea aldatzeko aukera dokumentazioa aurkezteko epea bukatu arte izango da.

Sarbide mota bakoitzarentzat, plaza kupo bat ezartzen da esleipen-prozesuan. Plazen esleipen-prozesuaren xehetasun gehiago ikusteko [Esleipen prozesua](#) kontsultatu.

2. **Baremaziorako datuak:**

Sartu beharreko datuak aukeratutako sarbide motaren menpe daude.

Erdi maila



DBHrako

Baremazio irizpidea	Balorea	Egiaztagirak
Baremazio irizpidea OROKORRAK		
2018-19 edo 2019-20 ikasturtean DBH laugarren kurtsoa gainditu duzu?	Bai <input type="radio"/> Ez <input type="radio"/>	
EMrako Nota	<input type="text"/>	Erdi-mailako espediente akademikoaren fotokopia

2018-19 an edo 2019-20 an DBHko 4. Maila gainditu duten ikasleek lehentasuna izango dute.

Oinarrizko LHrako

Baremazio irizpidea	Balorea
EMrako Nota	<input type="text"/>
Oinarrizko LHko Titulazioak	<input type="text"/>

Eskatutako erdi mailako zikloarekin kideatasuna duen LHko titulua egiaztatzen duten ikasleei lehentasuna emango zaie. [Kideatasun zerrenda](#) Oinarrizko LH Titulu zerrendan egiaztatutako tituluak hautatu.

Lehentasun talde bakoitzaren barruan, eskatzaileak, bere espediente akademikoan agertzen den notaren arabera ordenatzen dira.

Nota, existitzen bada, ikaslearen espediente akademikotik abiatuta kargatu egingo da, edo lehenengo aukerako ikastetxeak beteko du eskatzaileak aurkeztutako espediente akademikotik abiatuta. Eskatzaileak ezin izango du nota sartu, bakarrik ikusi ahal izango du beteta dagoenean.

Baremazio datuak osatzeko epea

Goi MailaBatxilergoa

Baremazio irizpidea	Balorea	E
GMrako Nota	<input type="text"/>	(fc
Aukeratu ikasi duzun batxilergo modalitatea	<input type="text"/>	

Ikasgaiak :
Zerrendan ez dago ezer

Ondorengo lehentasun irizpideak ezarriko dira bata bestearen ondoren.

- Heziketa zikloarentzat zehazten den Batxilergo modalitatearen bat ikasi izana.

Heziketa Zikloka lehenetasuna ematen duen Batxilergo modalitatea

- b. Erlazionatuta dagoen batxilergoko arloa gainditu izana.
- c. Espediente akademikoaren batz besteko nota.

Ikasitako batxilergo modalitatea adierazi eta aurkezten diren arloen artean ikasitakoak adierazi.

Erdi mailako LH

Criterio de Baremación	Valor	Do
Nota para GS	<input type="text"/>	(*) SUP
Titulación de FP GM	<input type="text"/>	

Baremazio irizpidea	Balorea	E
GMrako Nota	<input type="text"/>	(*) fi
EM LHko Titulazioa	<input type="text"/>	

Eskutatuko zikloarekin kidesasuna duen Erdi Mailako titulua egiaztatu duten eskatzaileek lehenetasuna izango dute. [Kidetasun zerrenda](#)



Erdi Mailako titulu zerrendan egiaztatutako titulua hautatu.

Lehenetasun talde bakoitzaren barruan, eskatzaileak, bere espediente akademikoan agertzen den notaren arabera ordenatzen dira

Nota, existitzen bada, ikaslearen espediente akademikotik abiatuta kargatu egingo da edo lehenengo aukerako ikastetxeak beteko du eskatzaileak aurkeztutako espediente akademikotik abiatuta. Eskatzaileak ezin izango du nota sartu, bakarrik ikusi ahal izango du beteta dagoenean.

Baremazio datuak osatzeko epea

Oinarrizko lanbide heziketa

DBHko azken kurtsoa EAEan egin duzu?	Bai <input checked="" type="radio"/> Ez <input type="radio"/>		
Ikasleak ikasitako DBHko azken ikasturtea	<input type="text"/>		
OLBrako Nota	<input type="text"/>	(*) Espediente akademikoaren fotokopia	 

3. Derrigorrezko dokumentuak

Eskatzaileak eskaeran erantsi behar dituen edo eskaeraren lehengo aukerako ikastetxean aurkeztu behar dituen derrigorrezko dokumentuen taula aurkezten da edo dokumentuak baremaziorako irizpide bat egiaztatzen badu, irizpide horren alboan agertuko da

Derrigorrezko dokumentuak					
Dokumentua	Fitxategia	Salbuetsia	Balioztatu		
NAN, AIZ, Pasaporte edo beste nortasun agiriaren fotokopia	Erantsi	<input type="checkbox"/>			
Minusbaliotasun ziurtagiria	Erantsi	<input type="checkbox"/>			
Errendimendu handiko kirolaria dela adierazten duen ziurtagiria	Erantsi	<input type="checkbox"/>			

Baremaziorako datuak					
Sarbide motaren EM	Zikloetako sarbide proba	Sarbide motaren GM	Teknikari titulua		
Barerazio irizpidea	Balorea	Dokumentua	Fitxategia	Salbuetsia	Balioztatu
Barerazio irizpidea OROKORRAK					
Sarrera-proba mota	Grado med	(*) Erdi-mailako heziketa-zikloetarako sarrera-froga gainditu duelako ziurtagiria	Erantsi	<input type="checkbox"/>	

Eskatzailearen espedientea Hezkuntzaren datu basean existitzen bada, eskatzailea dokumentazio hori aurkezteaz salbuetsia egongo da.

Eskatzailea dokumentuak aurkezteaz salbuetsia egongo da “Salbuetsia” laukia markatuta duelarik.

Fitxategi bat hautatzean, bere izena “Erantsi” botoiaren gainean agertuko da

Erantsi nahi diren fitxategi guztiak hautatu ondoren, “Gorde” botoia sakatu beharko da fitxategiak sisteman bilduta gera daitezen. Une horretan, “Fitxategia” zutabearen dokumentuak ikusteko () eta ezabatzeko () ikonoak agertuko dira.

Derrigorrezko dokumentuak			
Dokumentua	Fitxategia	Salbuetsia	Balioztatu
NAN, AIZ, Pasaporte edo beste nortasun agiriaren fotokopia		<input type="checkbox"/>	
Minusbaliotasun ziurtagiria	fotocopiadoc.jpg Erantsi	<input type="checkbox"/>	

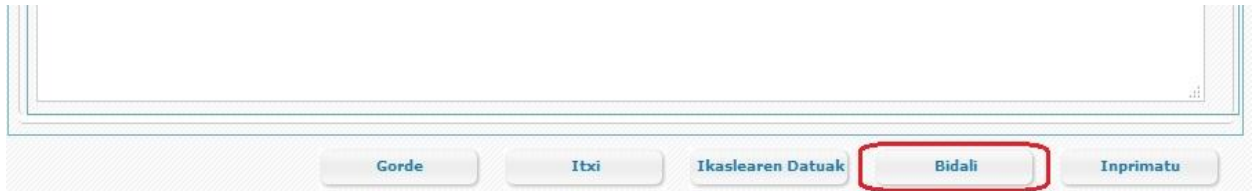
Balioztatu zutabearen

- . Ezer ez badago, horrek ikastetxeak oraindik dokumentua balioztatu ez duela esan nahi du.
- i. agertzen bada: ikastetxeak dokumentua berrikusi duela eta zuzenketaren bat egin behar dela esan nahi du.
- ii. ikastetxeak dokumentua berrikusi eta balioztatu duela esan nahi du.

2.2.2 Eskaera Gorde / Ikastetxera bidali / Eskaera berreskuratu



Eskaera osatu ondoren, **“Bidali”** botoia sakatu lehenengo aukerako ikastetxera bidaltzeko.




Eskaera ikastetxera bidali ondoren, eskatzaileak ezin ditu datu pertsonalak aldatu.

Eskaeraren datu pertsonalak aldatu behar badira eskaera berreskuratzea beharrezkoa da **Bidalketa desegin** botoia sakatuz. Botoi hau ikastetxeak eskaera kudeatzen hasten ez den bitartean bakarrik egongo da erabilgarri.




2.2.3 Erantsitako dokumentazioa zuzendu

Zuzendu beharreko dokumentuak, “Oharrak” zutabean,  ikonoa izango du.

Ikono hori sakatzean, ikastetxeak egin beharreko zuzenketaren inguruan jarritako oharrak ikusteko aukera dago.

Derrigorrezko dokumentuak			
Dokumentua	Fitxategia	Salbuetsia	Balioztatu
NAN, AIZ, Pasaporte edo beste nortasun agiriaren fotokopia	 	<input type="checkbox"/>	
Errendimendu handiko kirolaria dela adierazten duen ziurtagiria	<input type="text" value="Erantsi"/>	<input type="checkbox"/>	

Aurreko dokumentua ordezkatzeko dokumentu berria eransteko, lehenengo dokumentua ezabatu beharko da. Horretarako, “ezabatu” botoia sakatu dagokion ikonoan . Ondoren, dokumentu zuzena igo.

2.2.4 Zirriborroa inprimatu.

“Inprimatu” aukerak, PDF dokumentu bat lortzeko aukera ematen du, eskaeran sartutako datuekin.

Dokumentua bistaratzeko Acrobat Reader izatea beharrezkoa da. (Helbide honetatik jaitsi daiteke: <http://get.adobe.com/es/reader/>).



AURREINSKRIPZIOA EGITEKO ESKABIDE ORRIA/ HOJA DE PREINSCRIPCIÓN					
LH OSOA / FP COMPLETA		Ikasturtea/ Curso			
ikaslearen datuak / Datos del alumno/a					
NAN(AIZ) / DNI(NIE) I2019111		HNA / DIE 1689411G		Harr.Telefonoak / Tlfnos.Contacto	
1.abizena / 1er Apellido Abbas			2.abizena / 2do Apellido		
Izena / Nombre Sanam		Sexua / Sexo Gizona / Varón	Nazionalitatea / Nacionalidad pakistandarra / pakistani	Jaiotze-Data / Fecha de nacimiento 1996/01/01 / 01/01/1996	
Jaiotze-herria / Pais de nacimiento Pakistán		Jaiotze-probintzia / Prov. de nacimiento		Jaiotze-udalerrria / Municipio de nacimiento	
Helbidea / Dirección Abiaga (CL) 10			P.K./C.P. 01470	Udalerrria / Municipio Amurrio	
Errendimendu handiko kirol-programak Ez / No		/ Prog. deportivos de alto rendimiento		Minusballotasuna / Minusvalia Ez / No	
2017-2018 Ikasturtean egin nahi dituen ikasketak / Estudios a realizar en el curso 2017-2018					
Eskatzen diren ikastetxeak eta ikasketak lehentasunaren arabera / Centro y estudios por orden de preferencia					
Probintzia, Udalerrria, Ikastetxearen izena / Provincia, Municipio, Nombre Centro		Zikloa, Maila eta / Ciclo, Curso y Txanda Turno	Eredua / Modelo	Sartzeko / Acceso	Hizkuntza / Idioma
Bizkaia Bilbao		LOE-Mendekotasun-Egoeran Dauden Pertsonentzako Arreta / LOE-Atención A Personas En Situación De Dependencia	A	DBH / ESO	/
IES Eskurtze BHI		1.ELH / 1º FPGM - Goizez / Matutino			
Bizkaia Bilbao		LOE-Haur Hezkuntza / LOE-Educación Infantil	D	Batxilergoa / Bachillerato	/
IES Eskurtze BHI		1.GLH / 1º FPGS - Goizez / Matutino			
Helbide egiaztatuak / Direcciones Acreditadas					
Helbidea / Dirección Abiaga (CL) 10		P.K./C.P. 01470	Udalerrria / Municipio Amurrio	Mota / Tipo Ohikoa / Habitual	
Baremaziorako datuak / Datos para la Baremación					
Baremazio irizpidea /			Egiaztagiriak /		

3 Esker ematea.

Jasotako arreta eskertzen dugu eta onarpen eskaera Internet bidez egiteko dokumentu hau erabilgarria izan izana espero dugu.

Eskerrik Ask.